

**ADVERTENCIA**

Antes de utilizar este equipo, es importante que el usuario lea y comprenda las instrucciones contenidas en el manual de uso. Conocer el uso adecuado y las pautas de cuidado prolongará su vida útil y garantizará la seguridad durante su utilización.

**NORMATIVA /
CERTIFICACIONES****Conector de Anclaje 2 Argollas.****REFERENCIA A-03682**

Todas las referencias de arnés de cuerpo completo están fabricadas y certificadas bajo los lineamientos de la norma de fabricación ANSI/ASSE Z359.18:2017



@armadura.col



Armadura sas



Armadurasas

DESCRIPCIÓN

Adaptador de anclaje portátil, parte de un sistema personal de detención y protección de caídas, certificado bajo las normas ANSI/ASSE Z359.18:2017 y cumpliendo con los lineamientos de la ANSI/ASSE Z359.12:2019. provisto de 2 argollas en acero con recubrimiento anodizado, reata bicolor (azul-negra, resistencia de 5000 libras O 22,2Kn, 5MBS.

*Resistencia Mínima a la Rotura (MBS) se refiere a la fuerza mínima que un producto nuevo y no utilizado debe soportar en pruebas de laboratorio antes de romperse.

REFERENCIAS COMPATIBLES DEL EQUIPO

☐ ARNÉS

A-0344 / A-0344R / A-0344R7 / A-0344X / A-0344P / A-0346 / A-0346L / A-0348 / A-0348H / A-0348L / A-0350 / A-0350E / A-0350H / A-0350HL / A-0350S / A-0350X / A-0350XHV / A-0350R / S-0344R / S-0350X.

☐ ESLINGA DE POSICIONAMIENTO

A-0356F / A-0356GP / A-0356GP-11MM / A-0356GP-13MM / A-0356P / A-0357G / A-0357G-1 / A-0363-90 / A-0363G / A-0363G-2 / A-036357DK.

☐ ESLINGA DE PROTECCION

A-0358 / A-0358G / A-0358-0,90 / A-0358-1 / A-0358G-1 / A-0359 / A-0359-2 / A-0359-90 / A-0359-AR / A-0359G / A-0359G2.

☐ LINEA DE VIDA

A-0367-11MM / A-0367-13MM / A-0367-14MM / A-0367-16MM / A-0367-11A / A-0367-13A /.

REQUERIMIENTO DE CLARIDAD

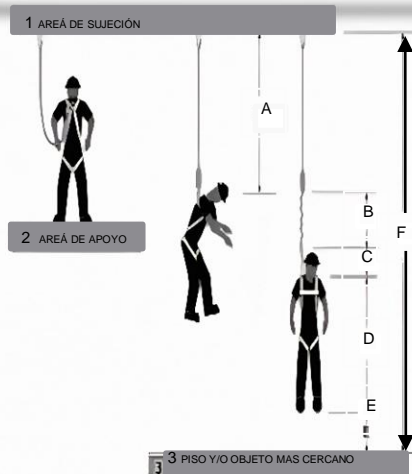


Fig. 1 - Requisito mínimo de claridad: línea de vida con amortiguación de impactos de 6 pies.
Medida desde el conector de anclaje superior

A	6 pies (1,8 m)	Longitud de la línea de vida con amortiguación de impactos. longitud de trabajo original antes de ocurrir un evento de caída/antes de la activación del amortiguador de impactos.
B	4 pies (1,2 m)	Distancia de elongación/desaceleración. Cantidad máxima permitida de elongación que se puede emplear del amortiguador de energía al activarse durante un evento de caída.
C	1 pie (0,3 m)	Cambio del anillo en "D" dorsal y tramo del arnés. Cantidad combinada de la elongación de la red del arnés y el cambio del anillo en "D" dorsal durante un evento de caída completa.
D	5 pies (1,5 m)	Altura del anillo en "D" dorsal. Altura típica promedio del anillo en "D" dorsal en el arnés de cuerpo completo de un usuario, medida desde la superficie para caminar/trabajar hacia arriba
E	1½ pies (0,5 m)	Factor de seguridad. Longitud agregada para contar otros factores tales como un ajuste inadecuado del arnés, la altura real del trabajador o el peso del trabajador
F	17½ pies (5,3)	Distancia mínima total de caída despejada requerida.

Según la referencia de los equipos los puntos de conexión estarán seleccionados con un signo de visto y estarán resaltados los pictogramas según sea el caso, (etiqueta de conexión)

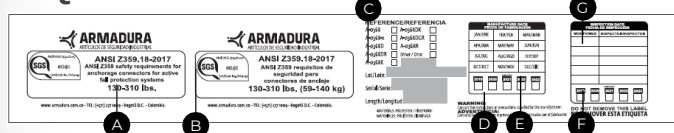


CUIDADO, MANTENIMIENTO Y ALMACENAMIENTO

- Para el mantenimiento y almacenamiento del equipo realice periódicamente la limpieza para conservar las características de seguridad y aumentar la duración del mismo.
- Evite el contacto con superficies abrasivas, bordes filosos, agentes químicos.
- Elimine toda la suciedad, pintura, aceites materiales corrosivos y contaminantes del equipo, evitando utilizar sustancias químicas y/o corrosivas, que puedan ocasionar un deterioro y mal funcionamiento del producto.
- Para un lavado adecuado, use agua al clima con jabón neutro (No utilizar blanqueador, detergentes o desengrasantes) y, luego enjuague con abundante agua eliminando excesos de jabón, seque con un trapo los herrajes metálicos para evitar oxidación, deje secar a la sombra.
- Luego de cada uso ubique el equipo en un lugar limpio, fresco y seco, evite su almacenamiento en lugares con exceso de calor o humedad.
- No altere las hebillas y reatas con herramientas de velocidad rotativa tipo (mototool), esto debilita la resistencia de las piezas metálicas,
- La garantía del equipo inicia a partir de la fecha de compra del mismo y estará condicionada al buen uso y mantenimiento, solo aplica para defectos de fabrica.

INFORMACIÓN TÉCNICA

ETIQUETA ANTIGUA



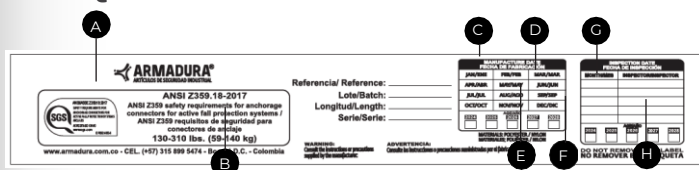
A- CAPACIDAD
B- CERTIFICACIÓN
C- REFERENCIAS
D- LOTE

E- FECHA DE FABRICACIÓN
F- SERIE
G- DATOS DE LA INSPECCION

A- CERTIFICACIÓN
B- MATERIAL
C- FECHA DE FABRICACIÓN
D- REFERENCIA

E- LOTE
F- SERIE

ETIQUETA VIGENTE



A- CERTIFICACIÓN
B- CAPACIDAD
C- REFERENCIA
D- FECHA DE FABRICACIÓN

E- LOTE
F- SERIE
G- DATOS DEL INSPECTOR
H- FECHA DE INSPECCIÓN ANUAL

G- NOMBRE DE INSPECTOR
H- NÚMERO DEL INSPECTOR
I- FECHA DE LA INSPECCIÓN
J- VEREDICTO

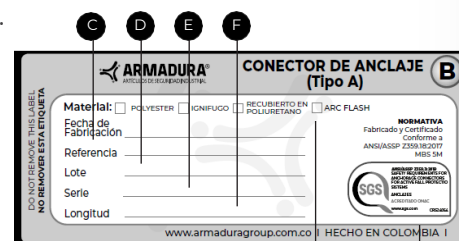
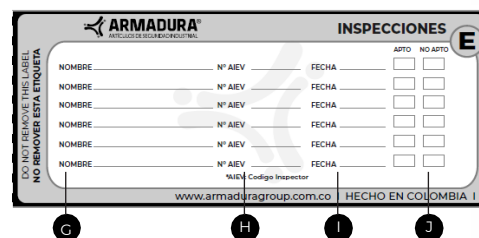
DIMENSIONES

PESO 295gr aumentando 150gr Aprox. por longitud

MATERIALES Reata Poliéster de 44mm

EMPAQUE Unitario

LOGITUDES 0,60-0,90-1,20-1,50-1,80 MTS

INFORMACIÓN DE CONTACTO

 Carrera 37 No. 7-63, Bogotá.
 +57 (601) 5745429/ (601) 7430858
 +57 3158995474.
 servicio.cliente@armaduragroup.com.co
 www.armaduragroup.com